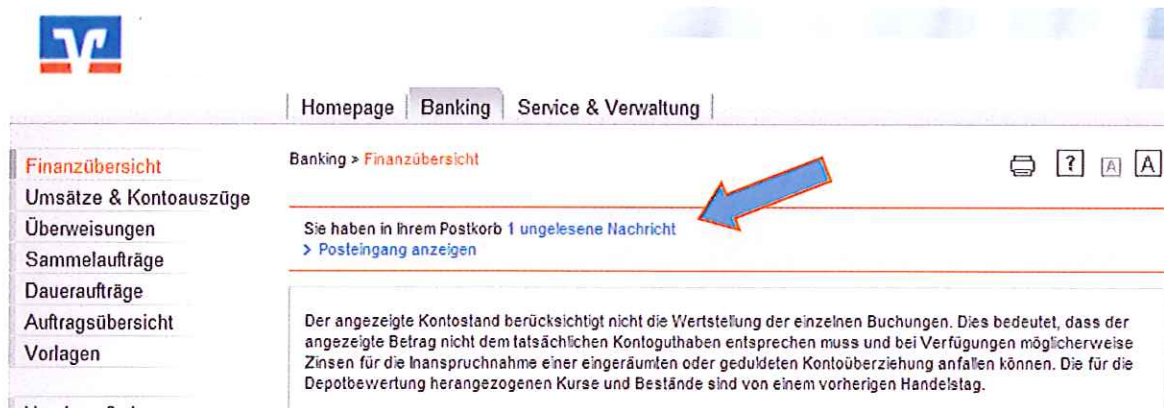


So geht's zum Postkorb – Auszug

Diese Zustellart hat den Vorteil dass Ihnen ein Kontoauszug im DIN A4 Format zugestellt wird und die Kontoauszüge auf Dauer angezeigt werden. Sie erhalten einmal im Monat (immer am Ultimo) einen Kontoauszug für den abgelaufenen Monat.

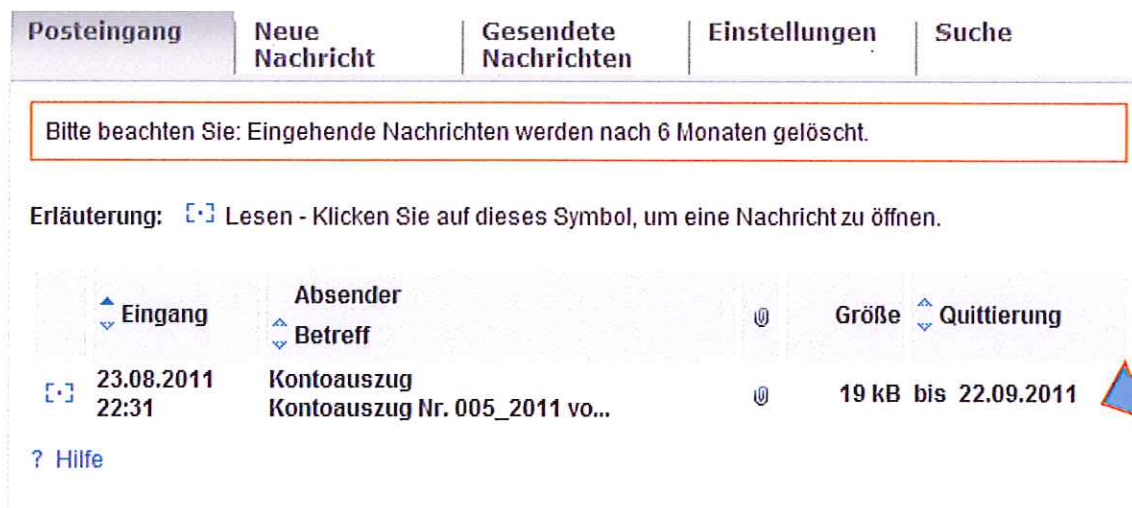
Wie erkenne ich, dass mir ein Kontoauszug in den Postkorb zugestellt wurde?



The screenshot shows a banking website interface. At the top, there are navigation tabs: 'Homepage', 'Banking', and 'Service & Verwaltung'. Below this, a sidebar on the left lists various services: 'Finanzübersicht', 'Umsätze & Kontoauszüge', 'Überweisungen', 'Sammelaufträge', 'Daueraufträge', 'Auftragsübersicht', and 'Vorlagen'. The main content area shows 'Banking > Finanzübersicht'. A blue arrow points to a notification: 'Sie haben in Ihrem Postkorb 1 ungelesene Nachricht > Posteingang anzeigen'. Below this, there is a text box with a disclaimer: 'Der angezeigte Kontostand berücksichtigt nicht die Wertstellung der einzelnen Buchungen. Dies bedeutet, dass der angezeigte Betrag nicht dem tatsächlichen Kontoguthaben entsprechen muss und bei Verfügungen möglicherweise Zinsen für die Inanspruchnahme einer eingeräumten oder geduldeten Kontoüberziehung anfallen können. Die für die Depotbewertung herangezogenen Kurse und Bestände sind von einem vorherigen Handelstag.'

Am ersten eines Monats wird Ihnen angezeigt, dass Sie „ .. ungelesene Nachrichten“ im Postkorb erhalten haben.

Klicken Sie auf [> Posteingang anzeigen](#) und Sie erhalten folgende Anzeige:



The screenshot shows an email inbox interface. At the top, there are tabs: 'Posteingang', 'Neue Nachricht', 'Gesendete Nachrichten', 'Einstellungen', and 'Suche'. A red box highlights a message: 'Bitte beachten Sie: Eingehende Nachrichten werden nach 6 Monaten gelöscht.' Below this, there is an 'Erläuterung:' section with a magnifying glass icon and the text: 'Lesen - Klicken Sie auf dieses Symbol, um eine Nachricht zu öffnen.' The main inbox table has columns: 'Eingang', 'Absender', 'Betreff', 'Größe', and 'Quittierung'. A blue arrow points to the 'Quittierung' column for a message: '23.08.2011 22:31 Kontoauszug Kontoauszug Nr. 005_2011 vo... 19 kB bis 22.09.2011'.

Im markierten Feld steht das Datum, bis zu dem eine Quittierung des Auszuges erfolgt sein muss, um eine kostenpflichtige Zustellung nach 30 Tagen zu vermeiden!

Sie können nun durch anklicken des Symbols  Ihren Kontoauszug ansehen.

Bitte beachten Sie die folgenden, markierten Punkte:

Posteingang

Neue
Nachricht



Gesendete
Nachrichten

Einstellungen

Suche

Nachricht lesen

Diese Nachricht muss innerhalb von 30 Tagen nach Erhalt quittiert werden. Damit bestätigen Sie, dass Sie den Kontoauszug erfolgreich heruntergeladen und diesen ausgedruckt oder als Datei gespeichert haben. Ansonsten wird Ihnen automatisch ein ggf. entgeltpflichtiger Zwangsauszug in Papierform zugestellt. Bitte betätigen Sie hierzu zum Quittieren die entsprechende Schaltfläche.

Erläuterung:  Anhang öffnen  Anhang ablegen



Kontoauszug Nr. 005_2011 vom 23.08.2011

Absender: Kontoauszug

Eingang: 23.08.2011 22:31

Status Quittierung: zu quittieren bis 22.09.2011



Aufbewahrung bis: unbeschränkt

Anhänge:   18 kB AZG12345_005_20110823.pdf

Sehr geehrte(r) Herr:

Im Anhang stellen wir Ihnen den Kontoauszug Nr. 005_2011 vom 23.08.2011 für das Konto Nr. 12345 zur Verfügung. Bitte beachten Sie, den Empfang des Kontoauszuges rechtzeitig zu quittieren.

? Hilfe
 Weiterleiten

 Zurück
 Löschen

 Drucken
 Ablegen

 Quittieren

An dieser markierten Stelle steht nach erfolgtem Download des Kontoauszuges  Quittieren .

Bitte anklicken und Ihr Kontoauszug ist quittiert!

Für die Quittierung muss keine TAN erzeugt werden!